

## CERTIFICADOS DE COBERTURA Y GENERACIÓN DE TARJETAS

### CERTIFICADOS DE COBERTURA

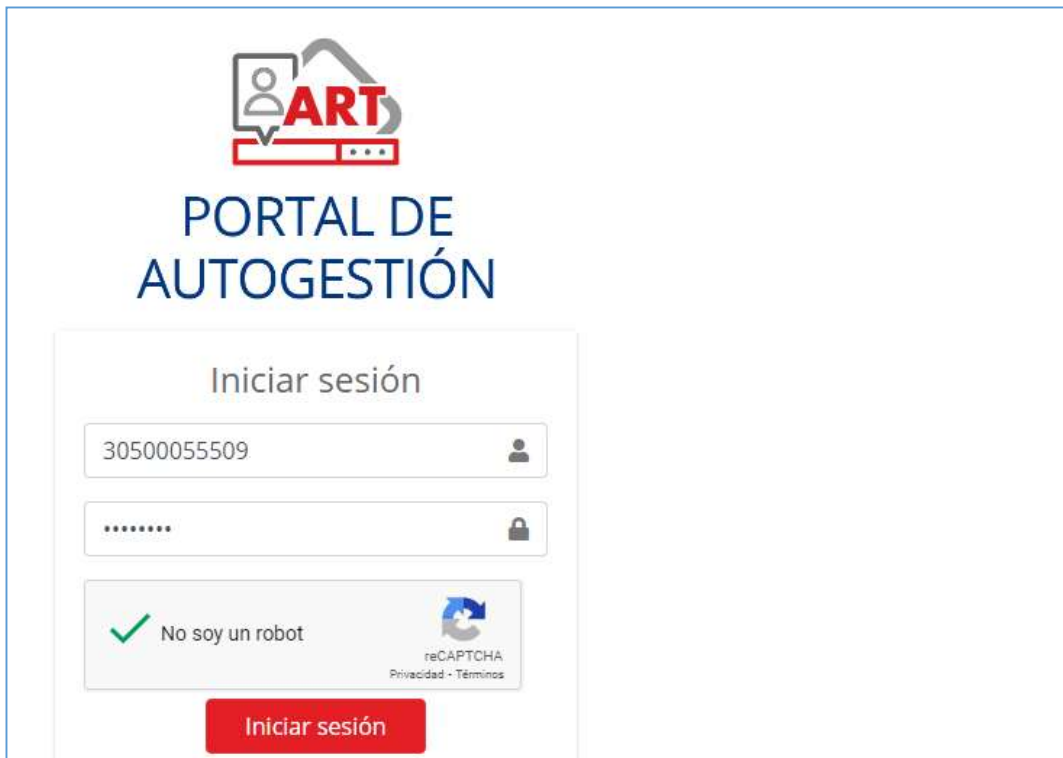
1. Ingresar en nuestro **sitio web**: <https://www.iapserseguros.com.ar/>
2. Ingresar en “Autogestión”



3. Dirigirse a “Portal Autogestión ART” y luego hacer click en “Empleador”



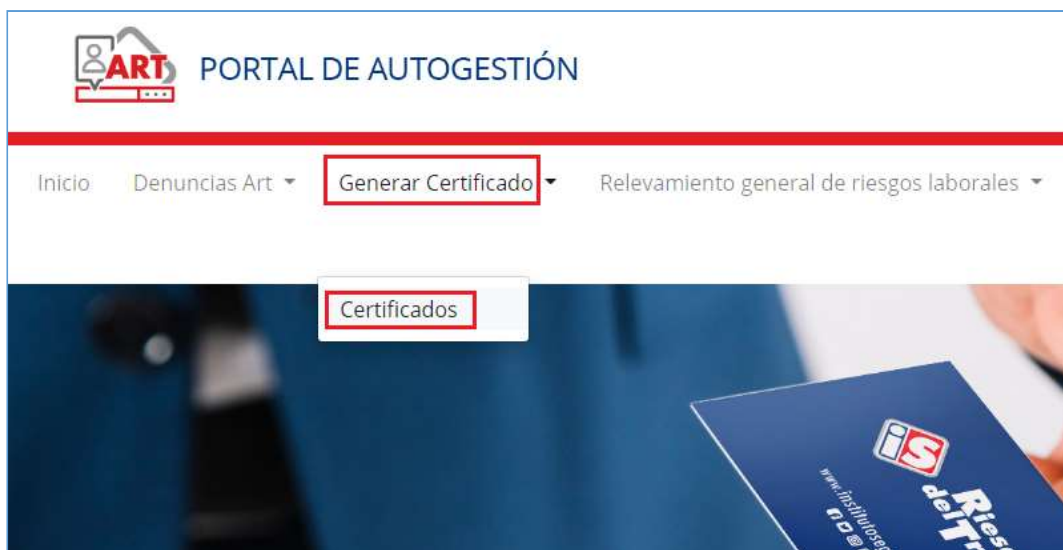
4. Ingresar “**Usuario**”, “**Contraseña**” y click en “**No soy un robot**”



**USUARIO:** número de CUIT (sin guiones)

**CONTRASEÑA:** número de contrato (*al ingresar por primera vez se solicitará el cambio de la misma*)

5. Ingresar en “**Generar Certificado**” y luego click “**Certificados**”



6. Clickear en “**Generar**”

Generar certificado

Buscar... (ingrese 3 o más caracteres)

CUIT	Empresa	Contrato	Productor	Alcuota	Vigencia hasta	Vigencia desde	Modalidad	Acción
		977	45001	2.73	31 may. 2021	1 jun. 2020	G	<b>Generar</b>

7. Seleccionar **Certificado Estándar** o **Certificado de Subrogación** (cláusula de no repetición) según lo que corresponda, y luego en “**Cargar nómina**”

Generar

Certificado

Certificado Estándar  Certificado Subrogación

Tipo Certificado

Por empleado  Total nómina

**Cargar Nómina**

Disponibles **Exportar**

Buscar... (ingrese 3 o más caracteres)

CUIL	Apellido y Nombre	Acción
	ARANCIBIA RAFAEL	
	DIANA OSCAR	
	ACOSTA CARLOS	

a) En caso de que el certificado se por el **Total de nómina**, el siguiente paso es “**Generar Certificado**” y se generará un PDF.

b) Si fuera un certificado “**Por Empleado**” deberemos buscar los empleados y clicar en “**Agregar**” y luego “**Generar Certificado**”

Generar

Certificado

Certificado Estándar  Certificado Subrogación

Tipo Certificado

Por empleado  Total nómina

Cargar Nómina

Disponibles Exportar

Buscar... (ingrese 3 o más caracteres)

CUIL	Apellido y Nombre	Acción
	DIANA OSCAR	<span>Agregar</span>
	BUSTAMANTE OSCAR HUGO	<span>Agregar</span>

Seleccionados Exportar

Buscar... (ingrese 3 o más caracteres)

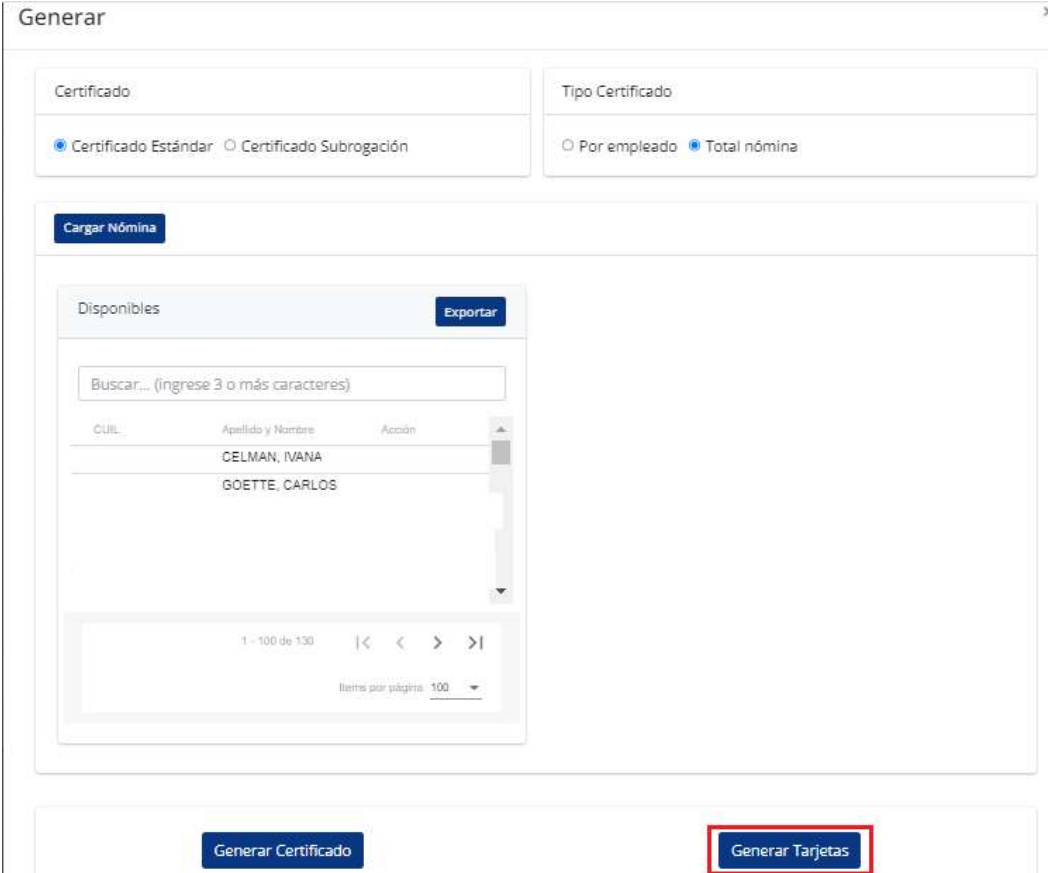
CUIL	Apellido y Nombre	Acción
	ARANCIBIA RAFAEL	<span>Quitar</span>
	ACOSTA CARLOS	<span>Quitar</span>

c) En caso de que el **Certificado** fuera de **Subrogación**, hacer el mismo procedimiento que en los puntos anteriores, y luego ir al final de la página para cargar el “**Comitente**” (nombre y/o CUIT del empleador que está solicitando la cláusula). Luego, clicar en “**Generar Certificado**”.

## GENERACIÓN DE TARJETAS

Para la generación de tarjetas con los datos de los empleados se debe llevar a cabo el mismo paso a paso para la generación de certificados de cobertura, pero en vez de seleccionar al final “Generar Certificado”, se debe seleccionar en “Generar Tarjetas”.

Esto abrirá un archivo PDF descargable por la nómina completa o por empleado, según lo que haya sido indicado.



The screenshot shows a web interface titled "Generar" with the following elements:

- Certificado** section:  Certificado Estándar,  Certificado Subrogación
- Tipo Certificado** section:  Por empleado,  Total nómina
- Cargar Nómina** button
- Disponibles** section with an **Exportar** button and a search bar: "Buscar... (ingrese 3 o más caracteres)".
- Table of available employees:

CUIL	Apellido y Nombre	Acción
	CELMAN, IVANA	
	GOETTE, CARLOS	
- Page navigation: "1 - 100 de 130" and "Items por página: 100"
- Bottom buttons: **Generar Certificado** and **Generar Tarjetas** (highlighted with a red box).

Por cualquier tipo de consulta o en caso de haber olvidado la contraseña comunicarse al 0343-4420194/104 o por e-mail a [afiliacionesart@institutoseguro.com.ar](mailto:afiliacionesart@institutoseguro.com.ar)